

Marka Molduras 35 y 36

Marka

Líderes en construcción ligera



Ficha técnica de Marka molduras 35 y 36

Descripción

Las molduras son de material de poliestireno expandido de diferentes formas donde estas sirven como elementos decorativos en todo tipo de construcción exterior con pequeñas piedras de concreto redondas y cuadradas para colocarlas de cualquier tipo de acomodo y con eso podemos realizar una gran variedad y distintos diseños.

USOS

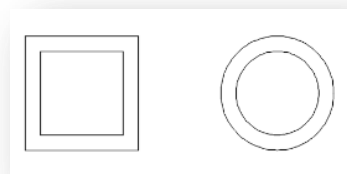
Se le puede dar el uso a las molduras en detalles decorativos como ventanas, puertas, pretilas, fachadas, esquineros columnas o cualquier lugar en la construcción al gusto de la persona. Donde podemos encontrar dos tipos de moldura distintas a las demás. La 35 y 36 solo en tiendas Marka. Estas las podemos utilizar principalmente en exteriores. Sobre muros perimetrales, fachadas principales o cualquier parte de las construcciones ya sea vivienda, negocios, oficinas, etc.

DISPONIBLES EN TIENDA MARKA


Las molduras 35 y 36 las podemos encontrar en dimensiones de 14x28cm con el largo estándar de 2.44 m. las piedras decorativas en formas redondas y cuadradas sobresalientes de 8x8 cm

VENTAJAS

- ✓ Rapidez en colocación
- ✓ Diferentes estilos y diseños
- ✓ Limpieza
- ✓ Se adapta a cualquier diseño
- ✓ Reutilizables hasta 8 veces
- ✓ Se adaptan casi a cualquier material
- ✓ Bajo costo
- ✓ Rendimiento en trabajo
- ✓ Mas de 20 combinaciones



35

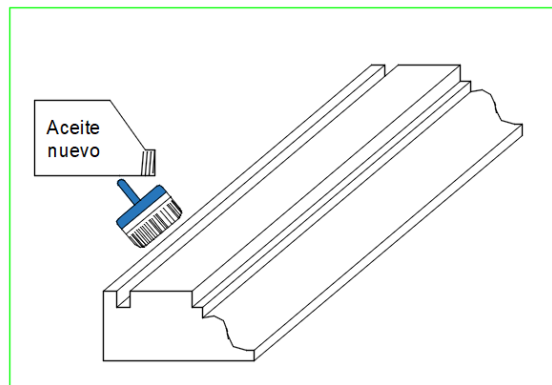


36

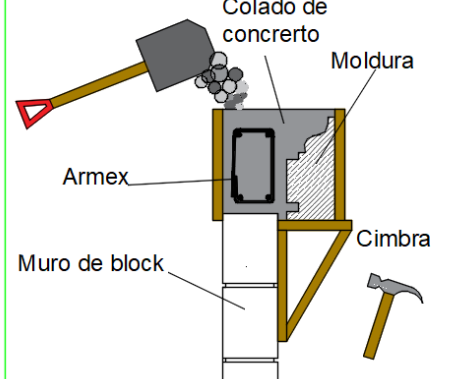
Pasos y colocación de las Marka Molduras 35 y 36

Estas nuevas molduras las colocamos de la forma tradicional que conocemos.

Habilitamos la moldura aplicando desmoldante de aceite automotriz preferentemente nuevo para no dejar residuos de concreto sobre la moldura y no manchar la pieza de concreto ya curada y mejor desmolde de la misma.

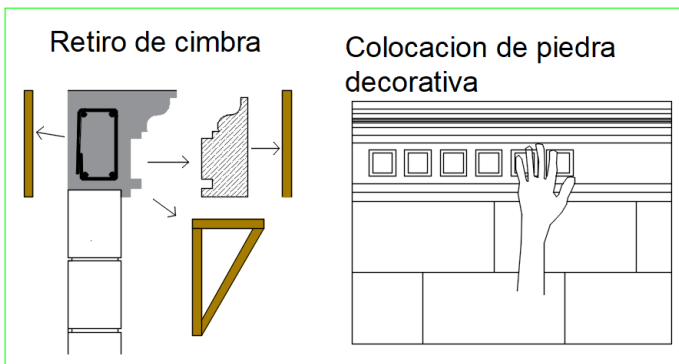


Cadena de cerramiento o decorativa

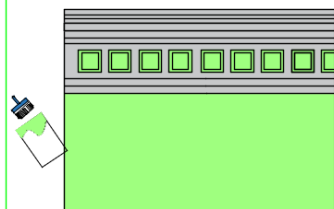


Se habilita la cimbra de madera donde colocaremos el molde, ajustándonos a la medida de la moldura, utilizando un armado de acero (Armex) para evitar fracturas de la moldura de concreto. Al final quedando todo habilitado se cuela el concreto, dejándolo curar o fraguar como mínimo 2 días para mejor desmolde.

Se retira la cimbra y se hace una limpieza de residuos que hayan quedado en la moldura de concreto. Empezamos a colocar las piedras decorativas redondas o cuadradas, las podemos pegar con cualquier material adherente para la construcción ya sea cemento, mortero, yeso, pegapiso



Resane de detalles o imperfecciones





Acabado en cualquier color o aparente

Por último, damos un resane final ya estando las piedras colocadas y se puede aplicar cualquier tipo de cubierta de pintura a desear



Molduras Marka Sugerencias y algunos tipos de diseño



CALLE ITURBIDE N° 104 OTE
CALERA DE VICTOR ROSALES ZACATECAS

(478) 100-0296, (478) 985-0060 y (478) 985-0168

poliestireno.marka.zac markazacatecas PoliestirenoM poliestirenomarka.com.mx